

■ **Curso Impresión 3D Dental:**
Del Modelo Digital al Producto Final

Marzo

TRASFORMER®
Digital

 20 & 21



*¡Convierte tus diseños en
resultados reales:
domina la impresión 3D!
con precisión de laboratorio.!*



amalon.com.mx

**Leo
Meleza**

Técnico Dental especialista en
flujos digitales, manufactura
aditiva y producción para
laboratorio.

INVERSIÓN
\$4,000 MXN

CUPO LIMITADO

Contáctanos 
+52 Desde el extranjero

556 882 5772
@amalon_cca

Curso

Impresión 3D

Dental:

Del Modelo Digital al Producto Final



amalon.com.mx

Produce más, **con mejor calidad** y **menos errores**.



Objetivo

- El participante dominará el flujo completo de impresión 3D, desde la preparación correcta del archivo, selección de materiales, parámetros de impresión y calibración, hasta el postproceso, curado, validación dimensional y control de calidad.


Al finalizar, el participante podrá:

- Preparar archivos de forma profesional
- Elegir la orientación correcta para cada tipo de trabajo
- Configurar parámetros avanzados según resina y tecnología
- Ejecutar una impresión sin errores comunes
- Realizar postproceso, curado y acabado de manera estandarizada
- Producir piezas confiables y repetibles en clínica y laboratorio.



TRASFORMER®
Digital

Marzo



20 & 21

CCA
Centro de capacitación
AMALON

Temario


Módulo 1 — Fundamentos de la Impresión 3D Dental

- Tecnologías: LCD, SLA, DLP
- Anatomía y componentes de una impresora
- Tipos de resinas dentales y usos clínicos
- Concepto de retracción, deformación y compensaciones
- Errores frecuentes: origen, prevención y diagnóstico

Módulo 2 — Preparación de archivos en slicer

- Orientación correcta según el tipo de pieza
- Soportes: densidad, grosor, distribución y geometría
- Prevención de deformaciones
- Configuración profesional de parámetros:
 - Capas
 - Tiempo de exposición
 - Velocidad de elevación
 - Altura inicial
- Exportación segura del archivo

CALCINABLE RED
TRASFORMER®



Módulo 3 — Producción real en la impresora

- Nivelación, calibración y revisión previa
- Parámetros específicos por material
- Impresión de:
 - Modelos
 - Férulas
 - Guías quirúrgicas
 - Provisionales
 - Calcinables para colado
- Control de temperatura y ambiente
- Consejos para evitar fallas a mitad del proceso

amalon.com.mx

Módulo 4 — Postproceso profesional

- Lavado correcto: concentración, tiempos, doble lavado
- Secado adecuado y manejo de residuos
- Curado UV:
 - Posicionamiento
 - Refracción
 - Tiempos ideales
- Pulido, acabado y validación dimensional
- Solución de fallas comunes en postcurado

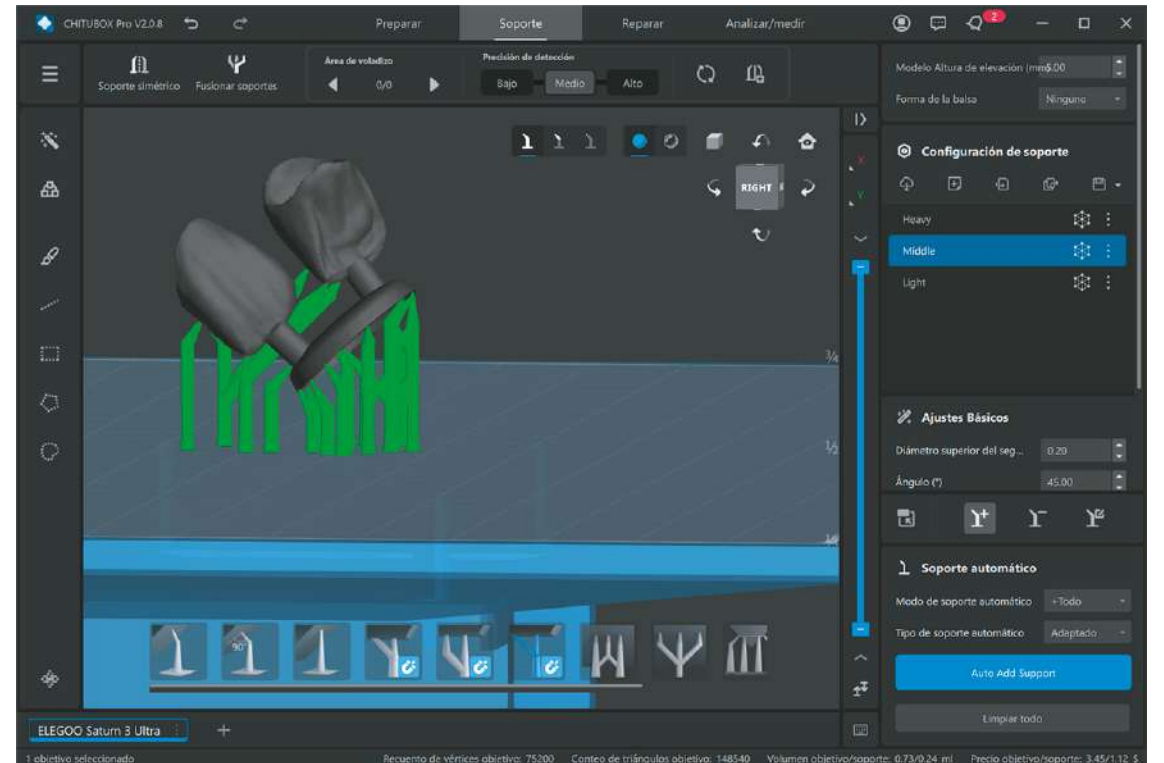
CCA
Centro de capacitación
AMALON

Materiales y equipo que debe traer el participante:

- Laptop
- Slicer instalado (Chitobox / Voxeldance / Anycubic / Lychee / etc.)
- Opcional: Exocad con módulo de modelos
- USB o disco de respaldo
- Libreta para notas
- Mouse externo (muy recomendado)

Incluye:

- Archivos STL para práctica
- Guía digital del flujo de impresión 3D
- Parámetros recomendados por tipo de resina
- Plantillas de configuración del slicer
- Coffee break
- Área de práctica supervisada



TRASFORMER®
Digital



Contáctanos 
+52 Desde el extranjero

556 882 5772
@amalon_cca

■ **Curso Impresión 3D Dental:**
Del Modelo Digital al Producto Final

Marzo
20 & 21

En Amalon CCA valoramos tu confianza y sabemos que al inscribirte en uno de nuestros cursos estás invirtiendo en tu desarrollo profesional. Por ello, ponemos a tu disposición nuestras políticas de devolución, diseñadas para ser claras, justas y transparentes:

1. Devoluciones por cancelación con 60 días o más de anticipación
* Reembolso del 100% del anticipo o pago total realizado.
2. Devoluciones por cancelación con 45 días de anticipación
* Reembolso del 50% del anticipo o pago total realizado.
3. Devoluciones por cancelación con 30 días o menos de anticipación
* No aplica devolución.
* En este caso, podrás transferir tu lugar a otra persona interesada o, en algunos casos, aplicar tu inscripción a un curso posterior.

✦ **Notas importantes:**

- * Todas las solicitudes de cancelación y devolución deberán realizarse por escrito vía correo electrónico o WhatsApp a los canales oficiales de Amalon CCA.
- * Los reembolsos se procesarán en un plazo máximo de 15 días hábiles posteriores a la confirmación de la cancelación.
- * En caso de reprogramación o cancelación por parte de Amalon CCA, se ofrecerá la opción de reembolso total o transferencia al siguiente curso disponible.

✦ **Nuestro compromiso es acompañarte en tu crecimiento profesional. Queremos que vivas la experiencia de capacitarte con los mejores ponentes y las técnicas más innovadoras, siempre con la confianza de que tu inversión está protegida.**



AMALON

Av. Victoria Ote. 3719, Faja de Oro,
Gustavo A. Madero. 07850 CDMX.